



**COMUNE DI CORDIGNANO**  
Provincia di Treviso

**P.I.**

Elaborato



Scala



Data

**Aprile  
2016**

## DIMENSIONAMENTO

**ADOTTATO con**  
Deliberazione di Consiglio Comunale n° 28 del 27 luglio 2015

**APPROVATO con**  
Deliberazione di Consiglio Comunale n° 04 del 20 aprile 2016

**PROGETTISTA**

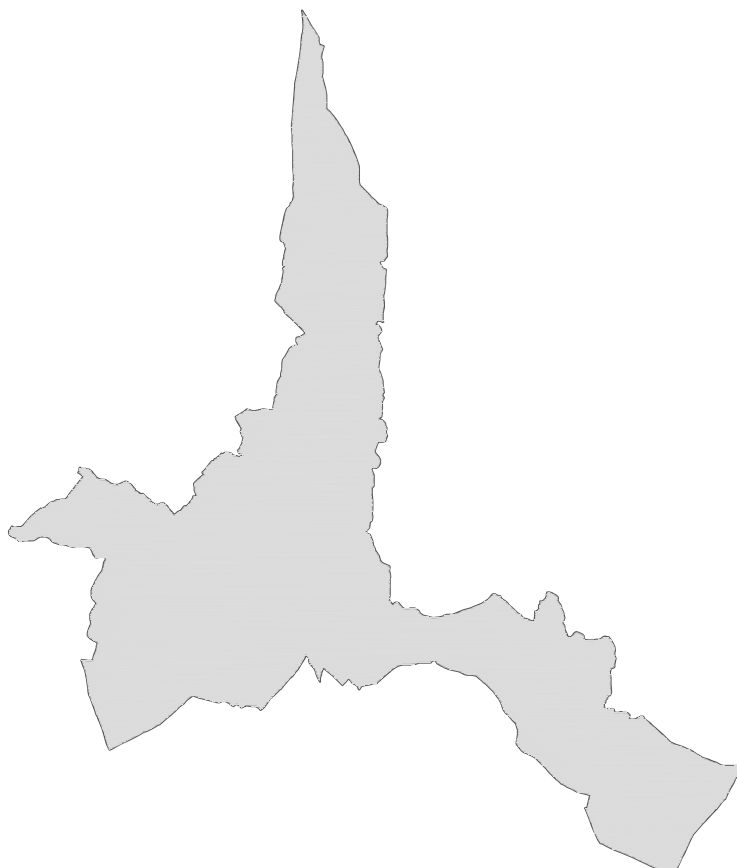
Arch. Dino De Zan

**COLLABORATORE**

Dott. Pian. Patrizio Baseotto

**DIRETTORE TECNICO**

Arch. Marco Pagani



**SINDACO**

Dott. Roberto Campagna

**SEGRETARIO COMUNALE**

Dott. Androsani Alessandro

**d'recta**

urban management  
via Ferrovia, 28 - 31020 San Fior - TV -  
t. 0438.1710037 f. 0438.1710109  
e-mail: info@d-recta.it - www.d-recta.it

**CODICE ELABORATO**

**DR20140022UZR00XD000**

ZTO	SUP.	Stato di fatto		Previsione P.I.			
		SUP COPERTA	VOLUME	INDICE DI ZONA	VOLUME totale	VOLUME RESIDUO	ABITANTI TEORICI
	<i>mq</i>	<i>mq</i>	<i>mc</i>	<i>mc/mq</i>		<i>mc</i>	
	<i>a</i>	<i>b</i>	<i>c</i>	<i>d</i>	<i>e = a*d</i>	<i>f = e-c</i>	<i>g = f/200</i>
<b>AR 1</b>							
001	15.629,08	3.115,49	16.854,83	0,80	12.503,26	0,00	0
002	2.036,94	468,48	2.805,79	0,80	1.629,56	0,00	0
003	22.556,21	3.894,72	21.983,99	0,80	18.044,96	0,00	0
004	35.346,83	7.956,46	44.438,20	0,80	28.277,46	0,00	0
005	9.030,62	2.080,72	11.317,13	0,80	7.224,50	0,00	0
006	19.137,35	3.006,72	16.315,34	0,80	15.309,88	0,00	0
007	8.318,74	2.794,35	26.237,16	0,80	6.654,99	0,00	0
008	5.477,96	1.879,96	14.651,16	0,80	4.382,37	0,00	0
009	3.029,09	850,46	1.987,54	0,80	2.423,27	435,73	2
010	12.310,46	3.400,50	19.784,94	0,80	9.848,37	0,00	0
011	8.475,11	2.231,66	12.484,23	0,80	6.780,09	0,00	0
012	35.133,06	7.699,52	45.429,67	0,80	28.106,45	0,00	0
013	3.131,61	753,92	4.369,00	0,80	2.505,29	0,00	0
014	3.111,03	521,67	2.170,87	0,80	2.488,83	317,96	2
015	6.064,18	1.610,49	11.864,33	0,80	4.851,34	0,00	0
016	4.452,75	661,77	4.376,51	0,80	3.562,20	0,00	0
017	18.319,79	4.762,74	38.470,80	0,80	14.655,83	0,00	0
018	6.160,63	1.161,30	8.596,21	0,80	4.928,50	0,00	0
019	7.149,75	22.193,08	12.724,12	0,80	5.719,80	0,00	0
020	17.798,40	3.303,85	18.665,90	0,80	14.238,72	0,00	0
021	7.813,93	1.409,34	10.986,39	0,80	6.251,15	0,00	0
022	3.588,99	838,58	5.810,17	0,80	2.871,19	0,00	0
023	5.659,04	948,87	4.716,51	0,80	4.527,23	0,00	0
024	11.314,63	1.424,59	8.518,73	0,80	9.051,70	0,00	0
025	4.947,25	956,67	4.943,87	0,80	3.957,80	0,00	0
026	8.072,86	2.086,41	12.714,65	0,80	6.458,29	0,00	0
027	3.808,70	771,16	5.795,03	0,80	3.046,96	0,00	0
028	10.541,77	3.162,75	16.667,66	0,80	8.433,42	0,00	0
029	4.412,45	1.258,91	6.172,46	0,80	3.529,96	0,00	0
030	4.357,75	1.159,71	6.259,89	0,80	3.486,20	0,00	0
031	7.570,85	2.471,28	13.340,96	0,80	6.056,68	0,00	0
032	46.978,92	11.945,32	69.073,39	0,80	37.583,14	0,00	0
033	6.656,64	1.847,82	9.221,52	0,80	5.325,31	0,00	0
034	6.467,17	1.916,63	9.884,79	0,80	5.173,73	0,00	0
035	11.397,54	2.685,42	13.670,98	0,80	9.118,03	0,00	0
036	7.503,38	1.522,13	7.068,61	0,80	6.002,70	0,00	0
037	7.954,42	1.005,43	6.307,57	0,80	6.363,54	55,97	0
038	35.843,47	8.664,42	41.637,52	0,80	28.674,78	0,00	0
039	3.781,28	1.134,84	4.271,34	0,80	3.025,03	0,00	0
040	17.885,35	4.073,08	19.481,49	0,80	14.308,28	0,00	0
041	20.835,90	2.943,11	15.370,97	0,80	16.668,72	0,00	0
042	5.686,52	1.442,80	8.396,89	0,80	4.549,22	0,00	0
043	20.487,60	3.540,97	24.824,42	0,80	16.390,08	0,00	0
044	14.243,43	1.799,94	12.262,23	0,80	11.394,75	0,00	0
045	2.804,24	444,16	2.876,11	0,80	2.243,40	0,00	0
046	2.483,62	672,81	5.517,05	0,80	1.986,90	0,00	0
				0,80	0,00		
050	6.111,57	1.279,86	7.621,52	0,80	4.889,25	0,00	0
051	1.998,92	520,54	3.589,23	0,80	1.599,13	0,00	0
052	1.872,65	240,52	1.430,79	0,80	1.498,12	67,33	0
053	1.009,86	0,00	0,00	0,80	807,89	807,89	4
054	6.981,66	1.163,78	6.534,82	0,80	5.585,33	0,00	0

ZTO	SUP.	Stato di fatto		Previsione P.I.			
		SUP COPERTA	VOLUME	INDICE DI ZONA	VOLUME totale	VOLUME RESIDUO	ABITANTI TEORICI
	<i>mq</i>	<i>mq</i>	<i>mc</i>	<i>mc/mq</i>		<i>mc</i>	
	<i>a</i>	<i>b</i>	<i>c</i>	<i>d</i>	<i>e= a*d</i>	<i>f= e-c</i>	<i>g = f/200</i>
055	4.632,16	570,22	3.820,60	0,80	3.705,72	0,00	0
056	2.171,46	421,39	3.160,41	0,80	1.737,17	0,00	0
057	6.642,40	1.543,71	9.003,01	0,80	5.313,92	0,00	0
058	14.237,34	2.364,27	11.546,00	0,80	11.389,88	0,00	0
059	11.814,76	3.000,42	18.239,15	0,80	9.451,80	0,00	0
060	4.375,59	735,15	3.866,92	0,80	3.500,47	0,00	0
061	25.272,16	4.117,79	20.253,95	0,80	20.217,73	0,00	0
062	2.905,99	354,94	2.058,65	0,80	2.324,79	266,14	1
063	1.419,19	445,84	2.949,82	0,80	1.135,35	0,00	0
064	18.186,42	4.031,14	26.528,42	0,80	14.549,13	0,00	0
065	6.736,94	891,91	5.401,79	0,80	5.389,55	0,00	0
066	2.686,23	459,22	2.759,51	0,80	2.148,99	0,00	0
067	11.851,68	2.202,45	14.250,93	0,80	9.481,35	0,00	0
068	415,34	113,43890	578,54	0,80	332,27	0,00	0
069	2.404,65	387,93	2.216,46	0,80	1.923,72	0,00	0
070	20.275,40	2.876,83	16.932,94	0,80	16.220,32	0,00	0
071	5.661,43	680,65	4.033,04	0,80	4.529,15	496,11	2
072	989,70	90,50	624,42	0,80	791,76	167,34	1
073	7.565,94	828,59	6.004,72	0,80	6.052,75	48,03	0
074	29.086,67	5.098,40	27.555,99	0,80	23.269,34	0,00	0
075	4.159,30	816,59	4.637,84	0,80	3.327,44	0,00	0
076	714,67	129,26	743,40	0,80	571,74	0,00	0
077	6.452,91	1.958,82	7.897,65	0,80	5.162,33	0,00	0
078	3.170,70	659,86	3.771,41	0,80	2.536,56	0,00	0
079	6.594,68	1.140,00	6.839,99	0,80	5.275,74	0,00	0
080	3.836,44	445,01	2.888,74	0,80	3.069,15	180,41	1
081	1.397,21	927,30	4.627,32	0,80	1.117,77	0,00	0
082	8.116,23	1.240,35	4.069,45	0,80	6.492,99	2.423,54	12
083	10.817,67	1.616,63	4.915,10	0,80	8.654,13	3.739,03	19
084	7.485,77	1.398,86	8.659,47	0,80	5.988,62	0,00	0
100	8.386,08	937,78	5.502,33	0,80	6.708,86	1.206,53	6
101	21.709,43	3.112,58	17.976,80	0,80	17.367,54	0,00	0
102	27.853,11	4.555,27	25.948,16	0,80	22.282,49	0,00	0
103	7.436,60	1.733,66	10.165,47	0,80	5.949,28	0,00	0
104	3.607,70	614,37	3.705,35	0,80	2.886,16	0,00	0
105	1.128,69	269,08	1.340,91	0,80	902,95	0,00	0
106	1.350,21	613,39	4.342,33	0,80	1.080,17	0,00	0
107	2.732,11	258,66	1.520,43	0,80	2.185,69	665,26	3
108	5.044,40	934,97	4.568,15	0,80	4.035,52	0,00	0
109	9.219,66	1.543,08	6.596,10	0,80	7.375,73	779,63	4
150	4.368,89	1.239,72	7.424,20	0,80	3.495,11	0,00	0
151	2.398,99	1.292,48	6.674,09	0,80	1.919,20	0,00	0
152	3.694,13	388,50	2.107,19	0,80	2.955,31	848,12	4
153	9.677,58	1.570,21	10.105,99	0,80	7.742,07	0,00	0
154	3.078,81	668,23	5.019,14	0,80	2.463,04	0,00	0
155	1.605,57	238,10	1.350,54	0,80	1.284,45	0,00	0
156	1.213,83	291,32	1.421,05	0,80	971,06	0,00	0
157	1.656,95	120,22	546,27	0,80	1.325,56	779,29	4
158	4.152,03	935,40	6.227,12	0,80	3.321,63	0,00	0
159	14.516,98	2.751,71	16.157,60	0,80	11.613,59	0,00	0
160	10.116,60	1.968,25	13.748,59	0,80	8.093,28	0,00	0

ZTO	SUP.	Stato di fatto		Previsione P.I.			
		SUP COPERTA	VOLUME	INDICE DI ZONA	VOLUME totale	VOLUME RESIDUO	ABITANTI TEORICI
	<i>mq</i>	<i>mq</i>	<i>mc</i>	<i>mc/mq</i>		<i>mc</i>	
	<i>a</i>	<i>b</i>	<i>c</i>	<i>d</i>	<i>e= a*d</i>	<i>f= e-c</i>	<i>g = f/200</i>
161	6.753,32	889,45	4.078,59	0,80	5.402,66	1.324,07	7
162	10.770,05	1.104,13	6.476,44	0,80	8.616,04	2.139,60	11
163	4.632,44	455,99	2.137,83	0,80	3.705,96	1.568,13	8
164	2.116,59	186,53	1.231,09	0,80	1.693,27	462,18	2
165	26.584,90	4.687,13	28.955,86	0,80	21.267,92	0,00	0
166	13.982,30	3.132,66	18.558,72	0,80	11.185,84	0,00	0
167	3.709,51	1.608,19	11.288,36	0,80	2.967,61	0,00	0
168	8.109,85	820,91	4.496,88	0,80	6.487,88	1.991,00	10
169	18.168,76	3.968,82	23.788,85	0,80	14.535,01	0,00	0
170	4.164,76	329,35	1.998,49	0,80	3.331,81	1.333,32	7
171	1.416,97	328,51	2.300,09	0,80	1.133,57	0,00	0
172	1.037,54	0,00	0,00	0,80	830,03	830,03	4
173	5.417,83	1.238,21	8.172,32	0,80	4.334,26	0,00	0
174	2.071,85	234,51	1.788,20	0,80	1.657,48	0,00	0
175	10.765,03	2.103,56	140.789,75	0,80	8.612,02	0,00	0
176	7.140,95	685,57	4.829,84	0,80	5.712,76	882,92	4
177	5.199,74	952,26	5.221,94	0,80	4.159,79	0,00	0
178	3.453,01	603,92	4.487,89	0,80	2.762,40	0,00	0
179	4.947,09	826,13	5.516,37	0,80	3.957,67	0,00	0
180	10.513,15	2.346,36	12.655,23	0,80	8.410,52	0,00	0
181	3.541,67	1.111,89	6.111,28	0,80	2.833,33	0,00	0
182	5.805,73	1.674,19	11.461,85	0,80	4.644,58	0,00	0
183	1.296,00	387,15	1.334,04	0,80	1.036,80	0,00	0
184	8.836,63	2.034,48	11.909,72	0,80	7.069,30	0,00	0
185	14.541,36	1.863,64	11.085,65	0,80	11.633,09	547,44	3
186	6.400,09	1.673,22	9.593,25	0,80	5.120,07	0,00	0
187	3.241,15	355,34	3.411,28	0,80	2.592,92	0,00	0
188	18.721,14	3.926,87	24.714,24	0,80	14.976,91	0,00	0
189	3.630,53	645,37	2.838,52	0,80	2.904,42	65,90	0
190	2.326,79	585,86	3.433,48	0,80	1.861,44	0,00	0
191	1.047,50	200,49	1.403,43	0,80	838,00	0,00	0
200	4.903,53	1.189,15	5.905,24	0,80	3.922,82	0,00	0
201	4.297,88	970,16	5.268,93	0,80	3.438,31	0,00	0
202	42.909,78	8.009,55	43.273,57	0,80	34.327,82	0,00	0
203	8.593,68	1.624,20	7.414,55	0,80	6.874,95	0,00	0
204	33.090,48	6.373,92	38.614,80	0,80	26.472,39	0,00	0
205	4.583,12	917,51	5.332,33	0,80	3.666,49	0,00	0
206	2.575,52	601,52	3.403,19	0,80	2.060,42	0,00	0
207	9.631,04	1.626,32	9.501,03	0,80	7.704,83	0,00	0
208	14.425,14	2.667,52	15.402,87	0,80	11.540,11	0,00	0
209	12.989,95	2.786,29	15.816,82	0,80	10.391,96	0,00	0
210	23.143,49	4.472,84	25.250,29	0,80	18.514,79	0,00	0
211	12.178,49	2.501,38	12.109,13	0,80	9.742,79	0,00	0
212	5.672,70	1.199,71	7.481,42	0,80	4.538,16	0,00	0
213	3.638,94	501,47	3.070,01	0,80	2.911,15	0,00	0
214	6.999,80	988,43	5.779,21	0,80	5.599,84	0,00	0
215	9.128,92	1.311,73	9.476,58	0,80	7.303,14	0,00	0
216	4.432,81	1.092,14	7.532,50	0,80	3.546,25	0,00	0
217	4.087,69	818,10	5.612,30	0,80	3.270,15	0,00	0
218	2.287,80	401,83	3.459,32	0,80	1.830,24	0,00	0
219	4.743,66	826,00	2.383,81	0,80	3.794,93	1.411,12	7
220	5.895,45	814,27	4.000,84	0,80	4.716,36	715,52	4



ZTO	SUP. PREVISTA	SUP. minime/ab	SUP/ABIT. residenti	SUP/ABIT.TEORICI
	<i>mq</i>	<i>mq/ab</i>	<i>7.045,00</i>	<i>7.476,00</i>
	<i>a</i>	<i>b</i>		
F1	47.027,91	4,5	31.702,50	33.642,00
F2	206.296,60	5	35.225,00	37.380,00
F3	111.985,63	15,5	109.197,50	115.878,00
F4	34.689,94	8	56.360,00	59.808,00
TOTALE	400.000,08	33	232.485,00	246.708,00